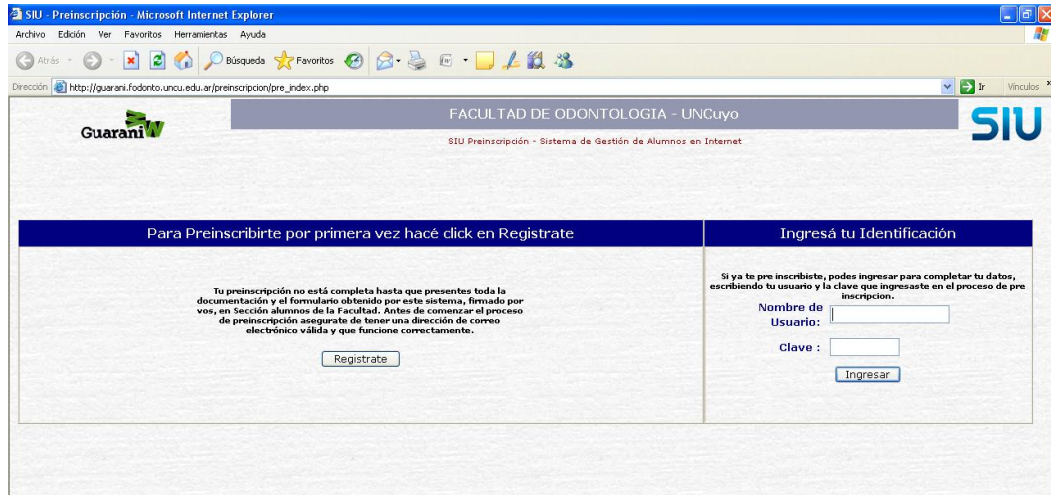


Instructivo para la Preinscripción a la Carrera de Odontología

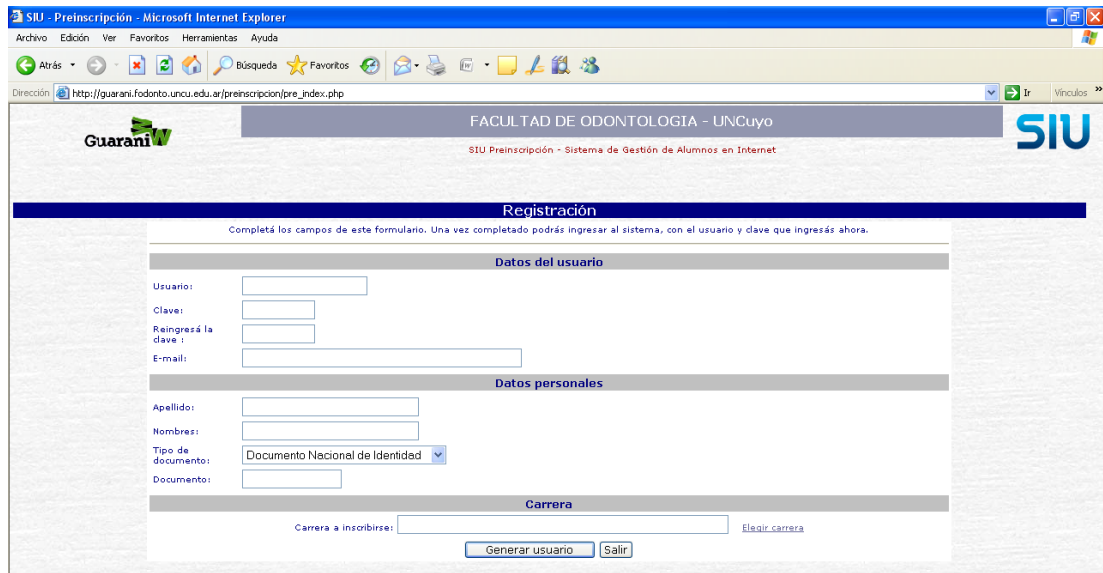
Para realizar la preinscripción a la carrera de Odontología se debe ingresar a la siguiente dirección web <http://guarani.fodonto.uncu.edu.ar/preinscripcion>



The screenshot shows the Microsoft Internet Explorer browser displaying the website 'SIU - Preinscripción'. The page header includes the 'Guarani' logo and 'FACULTAD DE ODONTOLOGIA - UNCuyo'. Below the header, there are two main sections:

- Para Preinscribirte por primera vez hacé click en Registrarte**: This section contains a message: 'Tu preinscripción no está completa hasta que presentes toda la documentación y el formulario obtenido por este sistema, firmado por vos, en Sección alumnos de la Facultad. Antes de comenzar el proceso de preinscripción asegurate de tener una dirección de correo electrónico válida y que funcione correctamente.' Below this message is a button labeled 'Registrarte'.
- Ingresá tu Identificación**: This section contains a message: 'Si ya te pre inscribiste, podés ingresar para completar tu datos, escribiendo tu usuario y la clave que ingresaste en el proceso de pre inscripción.' Below this message are two input fields: 'Nombre de Usuario:' and 'Clave:', each followed by a button labeled 'Ingresar'.

El primer paso que se debe realizar es la registración en el sistema, para ello hacer clic en **Registrarte**

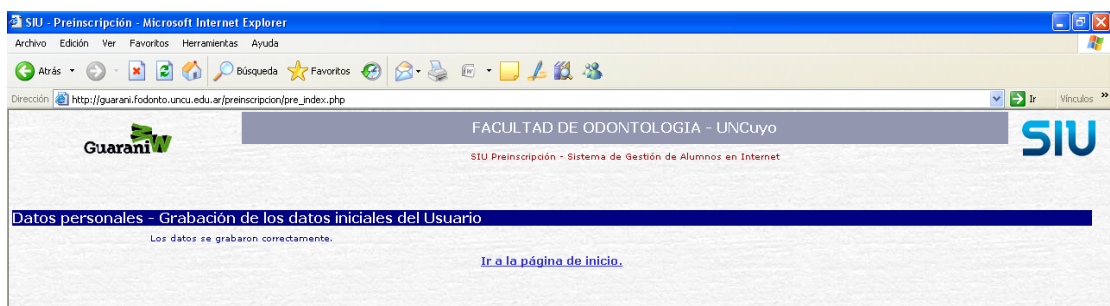


The screenshot shows the 'Registación' page of the SIU Preinscripción website. The page header is the same as in the previous screenshot. The main content area is titled 'Registación' and contains the following sections:

- Datos del usuario**: Includes input fields for 'Usuario:', 'Clave:', 'Reingresá la clave:', and 'E-mail:'.
- Datos personales**: Includes input fields for 'Apellido:', 'Nombres:', and 'Documento:', along with a dropdown menu for 'Tipo de documento:' set to 'Documento Nacional de Identidad'.
- Carrera**: Includes an input field for 'Carrera a inscribirse:' and a button labeled 'Elsair carrera'.

At the bottom of the form, there are two buttons: 'Generar usuario' and 'Salir'.

Completar los datos solicitados y clicar en generar usuario



The screenshot shows the confirmation message after registration. The page header is the same as in the previous screenshots. The main content area is titled 'Datos personales - Grabación de los datos iniciales del Usuario' and contains the following text:

Los datos se grabaron correctamente.

[Ir a la página de inicio.](#)

Verificar la leyenda “Los datos se grabaron correctamente” y clicar en “Ir a la página de inicio”, esto nos llevará a la página principal donde se debe introducir el usuario y contraseña generado en el paso anterior y clicar en **ingresar**.

SIU - Preinscripción - Microsoft Internet Explorer

Archivo Edición Ver Favoritos Herramientas Ayuda

Dirección http://guarani.fodontol.uncu.edu.ar/preinscripcion/pre_index.php

Guarani W FACULTAD DE ODONTOLOGIA - UNCuyo SIU

SIU Preinscripción - Sistema de Gestión de Alumnos en Internet

Para Preinscribirte por primera vez hacé click en Regístrate

Tu preinscripción no está completa hasta que presentes toda la documentación y el formulario obtenido por este sistema, firmado por vos, en Sección alumnos de la Facultad. Antes de comenzar el proceso de preinscripción asegurate de tener una dirección de correo electrónico válida y que funcione correctamente.

Regístrate

Ingresá tu Identificación

Si ya te pre inscribiste, puedes ingresar para completar tu datos, escribiendo tu usuario y la clave que ingresaste en el proceso de pre inscripción.

Nombre de Usuario:

Clave:

Ingresar

En la próxima pantalla se deben ingresar los datos solicitados, los campos que posean asteriscos (*), **son obligatorios** y la no inclusión de ellos no permitirá continuar con el proceso de preinscripción.

SIU - Preinscripción - Microsoft Internet Explorer

Archivo Edición Ver Favoritos Herramientas Ayuda

Dirección http://guarani.fodontol.uncu.edu.ar/preinscripcion/pre_index.php

Guarani W FACULTAD DE ODONTOLOGIA - UNCuyo SIU

SIU Preinscripción - Sistema de Gestión de Alumnos en Internet

Datos personales - Ingreso de datos del Usuario

Completá los campos de este formulario. Una vez completado podés imprimirlo y presentarlo en la sede o podés guardarlo e imprimirlo posteriormente. Los campos con un asterisco son obligatorios. No necesitás cargar todos los campos obligatorios en una sola sesión.

Confirmar datos Salir

Inscripción

Carrera a inscribirse: Elegir *

Datos personales

E-mail: *

Apellido: *

Nombres: *

Tipo de documento: *

Nro documento: *

Nacionalidad: *

Género: *

Nro de CUIL:

Cédula de identidad

Entidad emisora:

Número CI:

Pasaporte

Número:

País emisor:

Visa

Fecha otorgamiento: (dd-mm-aaaa)

Tipo:

Vencimiento: (dd-mm-aaaa)

Tipo residencia:

| Datos de nacimiento | |
|---|---|
| Fecha de nacimiento: | <input type="text" value="dd-mm-aaaa"/> * |
| Localidad de nacimiento: | <input type="text"/> <input type="button" value="Buscar"/> * |
| Situación familiar | |
| Estado civil: | <input type="text"/> * |
| Se encuentra unido de hecho? | <input type="text"/> |
| Cantidad de hijos: | <input type="text"/> * |
| Situación laboral (No se considera becas) | |
| Condición de actividad durante la semana pasada: | <input type="text"/> * |
| Horas semanales de trabajo: | <input type="text"/> |
| Domicilio durante el periodo de clases | |
| Tipo de residencia: | <input type="text"/> * |
| ¿Con quién vive durante este periodo? | <input type="text"/> |
| Calle: | <input type="text"/> * |
| Numero: | <input type="text"/> * |
| Piso: | <input type="text"/> |
| Depto: | <input type="text"/> |
| Unidad: | <input type="text"/> |
| Localidad: | <input type="text"/> <input type="button" value="Buscar"/> * |
| CP: | <input type="text"/> * |
| Teléfono de línea: | <input type="text"/> * |
| Número de celular: | <input type="text"/> |
| Domicilio del Núcleo Familiar (completar solo si es distinto al anterior) | |
| Calle: | <input type="text"/> |
| Numero: | <input type="text"/> |
| Piso: | <input type="text"/> |
| Depto: | <input type="text"/> |
| Unidad: | <input type="text"/> |
| Localidad: | <input type="text"/> <input type="button" value="Buscar"/> |
| Código Postal: | <input type="text"/> |
| Teléfono: | <input type="text"/> |
| Situación del padre | |
| ¿Vive? | <input type="text" value="Desconoce"/> * |
| Máximo nivel de estudios cursados: | <input type="text"/> * |
| Condición de actividad durante la semana pasada: | <input type="text"/> * |
| Situación de la madre | |
| ¿Vive? | <input type="text" value="Desconoce"/> * |
| Máximo nivel de estudios cursados: | <input type="text"/> * |
| Condición de actividad durante la semana pasada: | <input type="text"/> * |
| Nivel secundario/Polimodal | |
| Año de egreso: | <input type="text"/> * |
| Colegio: | <input type="text"/> <input type="button" value="Buscar"/> <input type="button" value="Limpiar"/> * |
| Jurisdicción de la Escuela: | <input type="text"/> * |
| Título secundario: | <input type="text"/> <input type="button" value="Buscar"/> <input type="button" value="Limpiar"/> * |
| Otros estudios superiores | |
| Universidad/Institución: | <input type="text"/> |
| Tipo: | <input type="text"/> |
| Carrera: | <input type="text"/> |
| Estado: | <input type="text"/> |
| Áreas: | <input type="text"/> |
| Nivel: | <input type="text"/> |
| Año de egreso: | <input type="text"/> |
| Obra social | |
| Cobertura de salud (obra social, prepaga, mutual): | <input type="text"/> * |
| Datos de Salud: | |
| Dificultades Severas o Discapacidad permanente / transitoria | <input type="text"/> |
| Tiene necesidades educativas especiales? | <input type="text"/> |
| Rama de la Actividad Económica y Categoría Ocupacional | |
| Rama de la Actividad Económica | |
| Padre | <input type="text"/> * |
| Madre | <input type="text"/> * |
| Conyuge | <input type="text"/> |
| Alumno | <input type="text"/> |
| Categoría Ocupacional | |
| Padre | <input type="text"/> * |
| Madre | <input type="text"/> * |
| Conyuge | <input type="text"/> |
| Alumno | <input type="text"/> |

Una vez completado el formulario clicar en **confirmar datos**.

En la siguiente ventana se deberá clicar en **imprimir formulario**.



Aparecerá una nueva ventana en donde se debe clicar en el vinculo **aquí**



Si por error no se cargara un campo obligatorio al clicar en **aquí**, el sistema devolverá una pantalla con el campo que es obligatorio y que no fue cargado por el usuario.



En este caso se deberá hacer clic en **“Volver a editar mi ficha”** este paso nos llevará a la ficha anterior en donde se debe cargar el campo obligatorio, cumplido este requisito hacer clic en **“imprimir”**, esto generará la ficha que se deberá imprimir y presentar en sección alumnos para concluir el tramite de preinscripción, en donde se deberá presentar la ficha firmada acompañada de la documentación requerida.

Nota:

En caso de que el usuario no contara con todos los datos solicitados, podrá completar los que posea y dejar para completar en otro momento los faltantes reingresando con su usuario y contraseña, durante el periodo de inscripción. Una vez presentada y aceptada la ficha en sección alumnos, ya no se podrá volver a ingresar y modificar los datos.